


(Cifras en Pesos)


	2021	2020
<b>INGRESOS Y OTROS BENEFICIOS</b>		
<b>Ingresos De Gestion</b>	4,427,253.40	.00
Impuestos	1,972,262.04	.00
Cuotas Y Aportaciones De Seguridad Social	.00	.00
Contribuciones De Mejoras	.00	.00
Derechos	1,453,478.44	.00
Productos	357,202.12	.00
Aprovechamientos	644,310.80	.00
Ingresos Por Venta De Bienes Y Prestacion De Servicios	.00	.00
<b>Participaciones, Aportaciones, Convenios, Incentivos Derivados De La Colaboracion Fiscal, Fondos Distintos De Aportaciones, Transferencias, Asignaciones, Subsidios Y Subvenciones, Y Pensiones Y Jubilaciones</b>	71,318,040.50	.00
Participaciones , Aportaciones, Convenios, Incentivos Derivados De La Colaboracion Fiscal Y Fondos Distintos De Aportaciones	71,318,040.50	.00
Transferencias, Asignaciones, Subsidios Y Subvenciones, Y Pensiones Y Jubilaciones	.00	.00
<b>Otros Ingresos Y Beneficios</b>	.00	.00
Ingresos Financieros	.00	.00
Incremento Por Variacion De Inventarios	.00	.00
Disminucion Del Exceso De Estimaciones Por Perdida O Deterioro U Obsolescencia	.00	.00
Disminucion Del Exceso De Provisiones	.00	.00
Otros Ingresos Y Beneficios Varios	.00	.00
<b>TOTAL DE INGRESOS Y OTROS BENEFICIOS</b>	75,745,293.90	.00
<b>GASTOS Y OTRAS PÉRDIDAS</b>		
<b>Gastos De Funcionamiento</b>	43,039,356.22	.00
Servicios Personales	25,063,397.79	.00
Materiales Y Suministros	7,961,291.22	.00
Servicios Generales	10,014,667.21	.00
<b>Transferencias, Asignaciones, Subsidios Y Otras Ayudas</b>	6,171,779.10	.00
Transferencias Internas Y Asignaciones Al Sector Publico	.00	.00
Transferencias Al Resto Del Sector Publico	.00	.00
Subsidios Y Subvenciones	.00	.00
Ayudas Sociales	6,128,029.10	.00
Pensiones Y Jubilaciones	43,750.00	.00
Transferencias A Fideicomisos, Mandatos Y Contratos Analogos	.00	.00
Transferencias A La Seguridad Social	.00	.00
Donativos	.00	.00
Transferencias Al Exterior	.00	.00
<b>Participaciones Y Aportaciones</b>	.00	.00




(Cifras en Pesos)

	2021	2020
Participaciones	.00	.00
Aportaciones	.00	.00
Convenios	.00	.00
<b>Intereses, Comisiones Y Otros Gastos De La Deuda Publica</b>	.00	.00
Intereses De La Deuda Publica	.00	.00
Comisiones De La Deuda Publica	.00	.00
Gastos De La Deuda Publica	.00	.00
Costo Por Coberturas	.00	.00
Apoyos Financieros	.00	.00
<b>Otros Gastos Y Perdidas Extraordinarias</b>	.00	.00
Estimaciones, Depreciaciones, Deterioros, Obsolescencia Y Amortizaciones	.00	.00
Provisiones	.00	.00
Disminucion De Inventarios	.00	.00
Aumento Por Insuficiencia De Estimaciones Por Perdida O Deterioro U Obsolescencia	.00	.00
Aumento Por Insuficiencia De Provisiones	.00	.00
Otros Gastos	.00	.00
<b>Inversion Publica</b>	.00	.00
Inversion Publica No Capitalizable	.00	.00
<b>TOTAL DE GASTOS Y OTRAS PERDIDAS</b>	49,211,135.32	.00
<b>Resultados del Ejercicio (Ahorro/Desahorro)</b>	26,534,158.58	.00

Bajo protesta de decir verdad declaramos que las cifras contenidas en este estado financiero son veraces y contienen toda la información referente a la situación y/o los resultados del Municipio de Acatlan, afirmando ser legalmente responsables de la autenticidad y veracidad de las mismas, y asimismo asumimos la responsabilidad derivada de cualquier declaración en falso sobre las mismas

  
TESORERA MUNICIPAL  
C. MARA NATIVIDAD NEUMOSO

  
PRESIDENTA MUNICIPAL CONSTITUCIONAL  
C. ELIZABETH VARGAS RODRIGUEZ

SINDICO PROCURADOR HACENDARIO

C. ROBERTO LEONIDES ESCORCIA PEREZ