



CONCEPTO(c)	EGRESOS					Subejercicio(e)
	Aprobado(d)	Ampliaciones/ (Reducciones)	Modificado	Devengado	Pagado	
I.Gasto No Etiquetado (I=A+B+C+D+E+F+G+H+I)	46,610,173.00	- 215,744.43	46,394,428.57	39,022,408.87	39,022,408.87	7,372,019.70
A. Servicios Personales (A=a1+a2+a3+a4+a5+a6+a7)	23,188,091.00	- 3,009,102.05	20,178,988.95	19,797,357.19	19,797,357.19	381,631.76
a1) Remuneraciones al personal de carácter permanente	18,320,280.00	- 1,108,559.00	17,211,721.00	16,970,906.00	16,970,906.00	240,815.00
a2) Remuneraciones al personal de carácter transitorio	170,000.00	14,393.00	184,393.00	184,393.00	184,393.00	.00
a3) Remuneraciones adicionales y especiales	2,654,816.00	- 311,552.00	2,343,264.00	2,343,264.00	2,343,264.00	.00
a4) Seguridad Social	.00	.00	.00	.00	.00	.00
a5) Otras prestaciones sociales y económicas	501,040.00	- 205,429.05	295,610.95	295,380.95	295,380.95	230.00
a6) Previsiones	1,406,310.00	- 1,406,310.00	.00	.00	.00	.00
a7) Pago de estímulos a servidores públicos	135,645.00	8,355.00	144,000.00	3,413.24	3,413.24	140,586.76
B. Materiales y Suministros (B=b1+b2+b3+b4+b5+b6+b7+b8+b9)	6,186,994.74	- 142,713.32	6,044,281.42	5,578,967.29	5,578,967.29	465,314.13
b1) Materiales de administración, emisión de documentos y artículos oficiales	1,263,000.00	- 293,421.81	969,578.19	955,884.87	955,884.87	13,693.32
b2) Alimentos y utensilios	325,000.00	- 81,439.32	243,560.68	209,797.37	209,797.37	33,763.31
b3) Materias primas y materiales de producción y comercialización	.00	.00	.00	.00	.00	.00
b4) Materiales y artículos de construcción y de reparación	835,173.48	267,717.84	1,102,891.32	806,733.81	806,733.81	296,157.51
b5) Productos químicos, farmacéuticos y de laboratorio	533,272.78	28,608.92	561,881.70	505,598.81	505,598.81	56,282.89
b6) Combustibles, lubricantes y aditivos	2,414,960.00	- 9,931.70	2,405,028.30	2,387,679.51	2,387,679.51	17,348.79
b7) Vestuario, blancos, prendas de protección y artículos deportivos	195,588.48	- 21,472.08	174,116.40	172,340.64	172,340.64	1,775.76
b8) Materiales y suministros para seguridad	.00	.00	.00	.00	.00	.00
b9) Herramientas, refacciones y accesorios menores	620,000.00	- 32,775.17	587,224.83	540,932.28	540,932.28	46,292.55
C. SERVICIOS GENERALES (C=c1+c2+c3+c4+c5+c6+c7+c8+c9)	5,829,082.00	1,363,634.17	7,192,716.17	5,785,580.53	5,785,580.53	1,407,135.64
c1) Servicios básicos	1,791,120.00	- 656,226.92	1,134,893.08	1,134,893.08	1,134,893.08	.00
c2) Servicios de arrendamiento	628,462.00	800,736.11	1,429,198.11	634,007.59	634,007.59	795,190.52
c3) Servicios profesionales, científicos, técnicos y otros servicios	265,000.00	226,066.41	491,066.41	485,846.41	485,846.41	5,220.00
c4) Servicios financieros, bancarios y comerciales	14,500.00	9,500.00	24,000.00	.00	.00	24,000.00




CONCEPTO(c)	EGRESOS					Subejercicio(e)
	Aprobado(d)	Ampliaciones/ (Reducciones)	Modificado	Devengado	Pagado	
c5) Servicios de instalación, reparación, mantenimiento y conservación	1,427,000.00	- 692,758.10	734,241.90	654,210.91	654,210.91	80,030.99
c6) Servicios de comunicación social y publicidad	265,000.00	- 144,948.25	120,051.75	100,051.75	100,051.75	20,000.00
c7) Servicios de traslado y viajes	60,000.00	- 43,172.92	16,827.08	16,827.08	16,827.08	.00
c8) Servicios oficiales	550,000.00	393,341.15	943,341.15	524,191.30	524,191.30	419,149.85
c9) Otros servicios generales	828,000.00	1,471,096.69	2,299,096.69	2,235,552.41	2,235,552.41	63,544.28
D. TRANSFERENCIAS, ASIGNACIONES, SUBSIDIOS Y OTRAS AYUDAS (D=d1+d2+d3+d4+d5+d6+d7+d8+d9)	8,782,297.38	- 2,296,075.53	6,486,221.85	6,171,779.10	6,171,779.10	314,442.75
d1) Transferencias internas y asignaciones al sector público	.00	.00	.00	.00	.00	.00
d2) Transferencias al resto del sector público	.00	.00	.00	.00	.00	.00
d3) Subsidios y subvenciones	.00	.00	.00	.00	.00	.00
d4) Ayudas sociales	8,698,297.38	- 2,255,825.53	6,442,471.85	6,128,029.10	6,128,029.10	314,442.75
d5) Pensiones y jubilaciones	84,000.00	- 40,250.00	43,750.00	43,750.00	43,750.00	.00
d6) Transferencias a fideicomisos, mandatos y otros análogos	.00	.00	.00	.00	.00	.00
d7) Transferencias a la Seguridad Social	.00	.00	.00	.00	.00	.00
d8) Donativos	.00	.00	.00	.00	.00	.00
d9) Transferencias al exterior	.00	.00	.00	.00	.00	.00
E. BIENES MUEBLES, INMUEBLES E INTANGIBLES (E=e1+e2+e3+e4+e5+e6+e7+e8+e9)	1,187,249.00	3,961,475.77	5,148,724.77	1,088,724.76	1,088,724.76	4,060,000.01
e1) Mobiliario y equipo de administración	260,000.00	81,032.00	341,032.00	241,032.00	241,032.00	100,000.00
e2) Mobiliario y equipo educacional y recreativo	50,000.00	- 50,000.00	.00	.00	.00	.00
e3) Equipo e instrumental médico y de laboratorio	297,249.00	51,561.37	348,810.37	348,810.36	348,810.36	.01
e4) Vehículos y equipo de transporte	.00	1,040,000.00	1,040,000.00	.00	.00	1,040,000.00
e5) Equipo de defensa y seguridad	.00	.00	.00	.00	.00	.00
e6) Maquinaria, otros equipos y herramientas	130,000.00	2,827,700.00	2,957,700.00	37,700.00	37,700.00	2,920,000.00
e7) Activos biológicos	.00	.00	.00	.00	.00	.00
e8) Bienes inmuebles	.00	.00	.00	.00	.00	.00
e9) Activos intangibles	450,000.00	11,182.40	461,182.40	461,182.40	461,182.40	.00
Productos de Leyes de Años Anteriores	.00	.00	.00	.00	.00	.00




(PESOS)

CONCEPTO(c)	EGRESOS					Subejercicio(e)
	Aprobado(d)	Ampliaciones/ (Reducciones)	Modificado	Devengado	Pagado	
F. INVERSION PUBLICA (F=f1+f2+f3+f4+f5+f6+f7)	1,436,458.88	- 92,963.47	1,343,495.41	600,000.00	600,000.00	743,495.41
f1) Obra pública en bienes de dominio público	1,436,458.88	- 92,963.47	1,343,495.41	600,000.00	600,000.00	743,495.41




(PESOS)

CONCEPTO(c)	EGRESOS					Subejercicio(e)
	Aprobado(d)	Ampliaciones/ (Reducciones)	Modificado	Devengado	Pagado	
II.Gasto Etiquetado (I=A+B+C+D+E+F+G+H+I)	31,997,498.00	1,869,675.64	33,867,173.64	22,236,253.75	22,236,253.75	11,630,919.89
A. Servicios Personales (A=a1+a2+a3+a4+a5+a6+a7)	5,747,160.00	- 223,792.58	5,523,367.42	5,266,040.60	5,266,040.60	257,326.82
a1) Remuneraciones al personal de carácter permanente	4,551,456.00	- 40,267.00	4,511,189.00	4,324,601.00	4,324,601.00	186,588.00
a2) Remuneraciones al personal de carácter transitorio	.00	4,811.00	4,811.00	4,811.00	4,811.00	.00
a3) Remuneraciones adicionales y especiales	758,576.00	108,615.00	867,191.00	867,191.00	867,191.00	.00
a4) Seguridad Social	.00	.00	.00	.00	.00	.00
a5) Otras prestaciones sociales y económicas	360,000.00	- 309,122.40	50,877.60	50,877.60	50,877.60	.00
a6) Previsiones	50,000.00	- 50,000.00	.00	.00	.00	.00
a7) Pago de estímulos a servidores públicos	27,128.00	62,170.82	89,298.82	18,560.00	18,560.00	70,738.82
B. Materiales y Suministros (B=b1+b2+b3+b4+b5+b6+b7+b8+b9)	2,341,296.00	133,221.05	2,474,517.05	2,382,323.93	2,382,323.93	92,193.12
b1) Materiales de administración, emisión de documentos y artículos oficiales	.00	124,314.01	124,314.01	124,314.01	124,314.01	.00
b2) Alimentos y utensilios	75,000.00	20,120.31	95,120.31	95,120.31	95,120.31	.00
b3) Materias primas y materiales de producción y comercialización	.00	.00	.00	.00	.00	.00
b4) Materiales y artículos de construcción y de reparación	810,000.00	- 37,504.07	772,495.93	707,892.22	707,892.22	64,603.71
b5) Productos químicos, farmacéuticos y de laboratorio	219,200.00	- 71,018.00	148,182.00	148,182.00	148,182.00	.00
b6) Combustibles, lubricantes y aditivos	1,080,000.00	68,660.02	1,148,660.02	1,148,322.00	1,148,322.00	338.02
b7) Vestuario, blancos, prendas de protección y artículos deportivos	97,096.00	- 55,928.60	41,167.40	41,167.40	41,167.40	.00
b8) Materiales y suministros para seguridad	.00	.00	.00	.00	.00	.00
b9) Herramientas, refacciones y accesorios menores	60,000.00	84,577.38	144,577.38	117,325.99	117,325.99	27,251.39
C. SERVICIOS GENERALES (C=c1+c2+c3+c4+c5+c6+c7+c8+c9)	3,166,702.00	1,500,723.80	4,667,425.80	4,229,086.68	4,229,086.68	438,339.12
c1) Servicios básicos	1,790,702.00	1,398,415.59	3,189,117.59	2,882,121.51	2,882,121.51	306,996.08
c2) Servicios de arrendamiento	86,000.00	450,025.04	536,025.04	445,624.81	445,624.81	90,400.23
c3) Servicios profesionales, científicos y otros servicios	20,000.00	103,270.00	123,270.00	118,049.42	118,049.42	5,220.58
c4) Servicios financieros, bancarios y comerciales	120,000.00	- 120,000.00	.00	.00	.00	.00




(PESOS)

CONCEPTO(c)	EGRESOS					Subejercicio(e)
	Aprobado(d)	Ampliaciones/ (Reducciones)	Modificado	Devengado	Pagado	
c5) Servicios de instalación, reparación, mantenimiento y conservación	1,150,000.00	- 330,986.83	819,013.17	783,290.94	783,290.94	35,722.23
c6) Servicios de comunicación social y publicidad	.00	.00	.00	.00	.00	.00
c7) Servicios de traslado y viajes	.00	.00	.00	.00	.00	.00
c8) Servicios oficiales	.00	.00	.00	.00	.00	.00
c9) Otros servicios generales	.00	.00	.00	.00	.00	.00
D. TRANSFERENCIAS, ASIGNACIONES, SUBSIDIOS Y OTRAS AYUDAS (D=d1+d2+d3+d4+d5+d6+d7+d8+d9)	.00	.00	.00	.00	.00	.00
d1) Transferencias internas y asignaciones al sector público	.00	.00	.00	.00	.00	.00
d2) Transferencias al resto del sector público	.00	.00	.00	.00	.00	.00
d3) Subsidios y subvenciones	.00	.00	.00	.00	.00	.00
d4) Ayudas sociales	.00	.00	.00	.00	.00	.00
d5) Pensiones y jubilaciones	.00	.00	.00	.00	.00	.00
d6) Transferencias a fideicomisos, mandatos y otros análogos	.00	.00	.00	.00	.00	.00
d7) Transferencias a la Seguridad Social	.00	.00	.00	.00	.00	.00
d8) Donativos	.00	.00	.00	.00	.00	.00
d9) Transferencias al exterior	.00	.00	.00	.00	.00	.00
E. BIENES MUEBLES, INMUEBLES E INTANGIBLES (E=e1+e2+e3+e4+e5+e6+e7+e8+e9)	2,900,000.00	- 326,000.00	2,574,000.00	1,974,000.00	1,974,000.00	600,000.00
e1) Mobiliario y equipo de administración	.00	26,000.00	26,000.00	26,000.00	26,000.00	.00
e2) Mobiliario y equipo educacional y recreativo	.00	.00	.00	.00	.00	.00
e3) Equipo e instrumental médico y de laboratorio	.00	.00	.00	.00	.00	.00
e4) Vehículos y equipo de transporte	.00	600,000.00	600,000.00	.00	.00	600,000.00
e5) Equipo de defensa y seguridad	.00	.00	.00	.00	.00	.00
e6) Maquinaria, otros equipos y herramientas	2,900,000.00	- 952,000.00	1,948,000.00	1,948,000.00	1,948,000.00	.00
e7) Activos Biológicos	.00	.00	.00	.00	.00	.00
e8) Bienes inmuebles	.00	.00	.00	.00	.00	.00
e9) Activos intangibles	.00	.00	.00	.00	.00	.00
Productos de Leyes de Años Anteriores	.00	.00	.00	.00	.00	.00




CONCEPTO(c)	EGRESOS					Subejercicio(e)
	Aprobado(d)	Ampliaciones/ (Reducciones)	Modificado	Devengado	Pagado	
F. INVERSION PUBLICA (F=f1+f2+f3+f4+f5+f6+f7)	17,842,340.00	785,523.37	18,627,863.37	8,384,802.54	8,384,802.54	10,243,060.83
f1) Obra pública en bienes de dominio público	17,842,340.00	785,523.37	18,627,863.37	8,384,802.54	8,384,802.54	10,243,060.83
III.Total de Egresos(II=I+II)	78,607,671.00	1,658,030.21	80,261,602.21	61,258,662.62	61,258,662.62	19,002,939.59

Bajo protesta de decir verdad declaramos que las cifras contenidas en este estado financiero son veraces y contienen toda la información referente a la situación y/o los resultados del Municipio de Acatlan, afirmando ser legalmente responsables de la autenticidad y veracidad de las mismas, y asimismo asumimos la responsabilidad derivada de cualquier declaración en falso sobre las mismas.



TESORERA MUNICIPAL
L.C. MARIA NATIVIDAD NERI SOTO



PRESIDENTA MUNICIPAL CONSTITUCIONAL
L.A.E. ELIZABETH VARRAS RODRIGUEZ

SINDICO PROCURADOR HACENDARIO

C. ROBERTO LEONIDES ESCORCIA PEREZ